



康普化学



NEEQ : 834033

重庆康普化学工业股份有限公司

Kopper Chemical Industry Corp.,Ltd



Mextral®



年度报告摘要

— 2019 —



扫描全能王 创建

一. 重要提示

1.1 本年度报告摘要来自年度报告全文，投资者欲了解详细内容，应当仔细阅读同时刊载于全国股份转让系统公司指定信息披露平台（www.neeq.com.cn或www.neeq.cc）的年度报告全文。

1.2 公司控股股东、实际控制人、董事、监事、高级管理人员保证本报告所载资料不存在任何虚假记载、误导性陈述或者重大遗漏，并对其内容的真实性、准确性和完整性承担个别及连带责任。

公司负责人邹潜、主管会计工作负责人邹扬及会计机构负责人吴成刚保证年度报告中财务报告的真实、准确、完整。

1.3 公司全体董事出席了审议本次年度报告的董事会会议。

1.4 亚太（集团）会计师事务所（特殊普通合伙）对公司出具了标准无保留意见的审计报告。

1.5 公司联系方式

董事会秘书或信息披露事务负责人	张冬梅
是否具备全国股转系统董事会秘书任职资格	否
电话	023-40717062
传真	023-40717130
电子邮箱	zhang.dongmei@kopperchem.com
公司网址	http://www.mextral.com/
联系地址及邮政编码	重庆市长寿区化中大道7号 401221
公司指定信息披露平台的网址	www.neeq.com.cn
公司年度报告备置地	公司董事会秘书办公室

二. 主要财务数据、股本结构及股东情况

2.1 主要财务数据

单位：元

	本期期末	本期期初	增减比例%
资产总计	197,519,844.69	183,240,546.01	7.79%
归属于挂牌公司股东的净资产	131,483,078.91	120,722,719.50	8.87%
归属于挂牌公司股东的每股净资产	2.30	2.11	9%
资产负债率%（母公司）	33.54%	34.38%	-
资产负债率%（合并）	33.43%	34.09%	-
	本期	上年同期	增减比例%
营业收入	130,648,697.52	82,242,614.41	58.86%

归属于挂牌公司股东的净利润	10,758,723.46	1,660,024.95	492.80%
归属于挂牌公司股东的扣除非经常性损益后的净利润	10,310,692.80	-2,670,335.16	-
经营活动产生的现金流量净额	25,796,602.99	15,356,078.32	67.99%
加权平均净资产收益率%（依据归属于挂牌公司股东的净利润计算）	8.53%	1.51%	-
加权平均净资产收益率%（归属于挂牌公司股东的扣除非经常性损益后的净利润计算）	8.17%	-2.22%	-
基本每股收益（元/股）	0.19	0.03	533.33%

2.2 普通股股本结构

单位：股

股份性质		期初		本期变动	期末		
		数量	比例%		数量	比例%	
无限售条件股份	无限售股份总数	29,250,000	51.11%	-168,750	29,418,750	51.41%	
	其中：控股股东、实际控制人	6,806,250	11.89%	0	6,806,250	11.89%	
	董事、监事、高管	8,156,250	14.25%	0	8,156,250	14.25%	
	核心员工	0	0%	0	0	0%	
有限售条件股份	有限售股份总数	27,975,000	48.89%	168,750	27,806,250	48.59%	
	其中：控股股东、实际控制人	20,418,750	35.68%	0	20,418,750	35.68%	
	董事、监事、高管	24,637,500	43.05%	168,750	24,468,750	42.76%	
	核心员工	0	0%	0	0	0%	
总股本		57,225,000	-	0.00	57,225,000	-	
普通股股东人数							20

2.3 普通股前五名持股情况

单位：股

序号	股东名称	期初持股数	持股变动	期末持股数	期末持股比例%	期末持有无限售股份数量	期末持有无限售股份数量
1	邹潜	27,225,000	0	27,225,000	47.58%	20,418,750	6,806,250
2	重庆迈顺金属溶剂萃取技术中心（有限合伙）	9,486,000	0	9,486,000	16.58%	3,337,500	6,148,500
3	邹扬	4,500,000	0	4,500,000	7.86%	3,375,000	1,125,000
4	黄坤燕	3,691,500	0	3,691,500	6.45%	0	3,691,500
5	汪曦	2,850,000	0	2,850,000	4.98%	0	2,850,000
合计		47,752,500	0	55,480,500	83.45%	27,131,250	20,621,250

普通股前五名股东间相互关系说明：邹潜与邹扬两人为兄弟关系，邹潜是迈顺公司的普通合人，除此之外，公司其他前五名股东之间不存在其他关联关系。

2.4 公司与控股股东、实际控制人之间的产权及控制关系

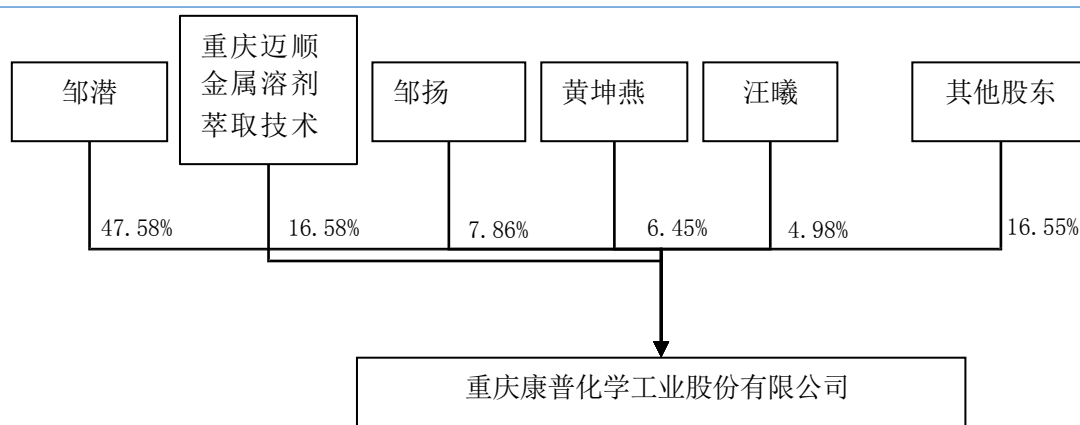
（一）公司控股股东、实际控制人基本情况

邹潜，汉族，1963年7月出生，中国籍，无境外永久居留权。毕业于四川大学，本科学历。1986年1996年任南京化学工业研究院研究员；1996年创建深圳仙邦化工有限公司，至1999年一直担任该公司董事长兼经理；1999年创建重庆万利康制药有限公司并担任该公司执行董事；2004年10月至今任重庆浩康医药化工集团有限公司执行董事；2006年11月至2015年5月任有限公司董事长、总经理；2015年5月至2018年8月1日任股份公司总经理，2015年5月至今任股份公司董事长；邹潜先生同时兼任子公司满春环保的执行董事、总经理。

邹潜现持有公司27,225,000股股份，占公司总股本的47.58%，此外，邹潜先生还通过迈顺中心间接持有公司总股本的16.58%，合计持有公司64.16%的权益，为公司的控股股东及实际控制人。

报告期内，公司控股股东未发生变化。

（二）公司与控股股东、实际控制人之间的产权及控制关系图



三. 涉及财务报告的相关事项

3.1 会计政策、会计估计变更或重大会计差错更正

√适用□不适用

同3.2

3.2 因会计政策变更及会计差错更正等追溯调整或重述情况

√会计政策变更 √会计差错更正 □其他原因 □不适用

单位：元

科目	上年期末（上年同期）		上上年期末（上上年同期）	
	调整重述前	调整重述后	调整重述前	调整重述后

递延所得税资产	347,661.30	192,783.94		
一年内到期的非流动资产	2,000,000.00	1,500,000.00		
长期借款	6,500,000.00	86,933,846.51		
盈余公积	3,124,403.49	3,108,915.76		
未分配利润	24,304,631.44	24,165,241.81		
销售费用	4,142,388.88	4,443,855.89		
管理费用	5,074,414.81	4,772,947.80		
所得税费用	-653,851.95	-498,974.59		
合计	44,839,647.97	44,684,770.61		

3.3 合并报表范围的变化情况

适用 不适用

3.4 关于非标准审计意见的说明

适用 不适用